

Fuhrpark - Logistik

Fahrzeuge

NEU: Hochkran mit max. Kranhöhe von 30,6 m

Kennzeichen

MEI-KU 506



Nutzlast:	10,5 t	Breite:	2,55 m
Leergewicht:	22,28 t	Höhe:	4,0 m
Gesamtlänge:	11,15 m	bei Tragfähigkeit	
Länge Ladefläche:	7,0 m	Krandiagramm beachten	
Kranhöhe Max:	30,6 m		

Hochkran mit max. Kranhöhe von 24 m

Kennzeichen

MEI-KU 290



Nutzlast:	12,175 t	Breite:	2,55 m
Leergewicht:	13,825 t	Höhe:	3,80 m
Gesamtlänge:	7,08 m	bei Tragfähigkeit	2,3 t 10 t
Länge Ladefläche:	4,50 m	Krandiagramm beachten	
Kranhöhe Max:	24 m		

Hochkran mit max. Kranhöhe von 16 m

Kennzeichen

MEI-KU 260



Nutzlast:	12,83 t	Breite:	2,55 m
Leergewicht:	13,17 t	Höhe:	3,80 m
Gesamtlänge:	8,65 m	bei Tragfähigkeit	1,18 t 5,85 t
Länge Ladefläche:	5,50 m		
Kranhöhe Max:	16 m		


Entladezange mit max. Kranhöhe von 12 m


Kennzeichen


MEI-KU 280



Nutzlast:	11,5 t	Breite:	2,45 m
Leergewicht:	14,5 t	Höhe:	3,80 m
Gesamtlänge:	9,50 m	bei Tragfähigkeit	0,7 t 1,4 t
Länge Ladefläche:	6,20 m		
Kranhöhe Max:	12 m		

Kofferverkehr		Kennzeichen	C-KU 35
	Nutzlast:	1,5 t	Breite: 2,50 m
	Leergewicht:	4,9 t	Höhe: 3,70 m
	Gesamtlänge:	7,30 m	Entladung mit Hubwagen und Hubbühne
	Länge Ladefläche:	5 m	

Kipper		Kennzeichen	MEI-BC 625
	Nutzlast:	6 t	Breite: 2,15 m
	Leergewicht:	7,5 t	Höhe: 3,10 m
	Gesamtlänge:	6,5 m	bei Tragfähigkeit 0,5 t
	Länge Ladefläche:	3,6 m	
Absetzfahrzeug Kranhöhe		3 m	Kranbedienung ohne Fernbedienung

Anhänger Sattelaufleger für Holztransporte bis 14 m		Kennzeichen	MEI-H 941
	Länge	11,30 m	
	Breite:	2,40 m	
	Beladung	17,0 t	